

UNION DE CREDITO AGROPECUARIO E INDUSTRIAL DEL VALLE DEL YAQUI, S.A. DE C.V.
DR. NORMAN E BORLAUG NO. 2100 SUR CIUDAD OBREGON, SONORA
BALANCE GENERAL AL 31 DE DICIEMBRE DE 2025
(Cifras en miles de pesos)

ACTIVO:			PASIVO Y CAPITAL:		
DISPONIBILIDADES	\$	2,632	PASIVOS BURSATILES		\$ 150,835
CUENTAS DE MARGEN		-	PRESTAMOS BANCARIOS DE SOCIOS Y DE OTROS ORGANISMOS		
INVERSIONES EN VALORES		7,147	De corto plazo	141,532	
Títulos para negociar			De largo plazo	9,303	
Títulos disponibles para la venta	7,147				
Títulos conservados al vencimiento			COLATERALES VENDIDOS		
DEUDORES POR REPORTE (SALDO DEUDOR)		0	Reportos (Saldo acreedor)	-	
DERIVADOS		-	Derivados	-	
Con fines de Negociación	0		Otros colaterales vendidos	-	
Con fines de cobertura	0		DERIVADOS		
AJUSTES DE VALUACIÓN POR COBERTURA DE ACTIVOS FINANCIEROS			Con fines de Negociación	-	
CARTERA DE CREDITO VIGENTE			Con fines de cobertura	-	
Creditos Comerciales			AJUSTES DE VALUACIÓN POR COBERTURA DE PASIVOS FINANCIEROS		
documentados con gta. Inmob.	180,347		OTRAS CUENTAS POR PAGAR		2,039
documentados con otras garantías	4,102		Impuesto a la utilidad por pagar	116	
Sin garantía	20,801		Part. De los trabajadores en Útil por pagar	124	
Operaciones de factoraje financiero, descuento o cesión de derechos de crédito	0		Proveedores	-	
Operaciones de arrendamiento capitalizable	0		Aportaciones para futuros aumentos de capital pendientes de formalizar en asamblea de accionistas	-	
TOTAL CARTERA DE CREDITO VIGENTE		205,250	Acreedores por liquidación de operaciones	-	
CARTERA DE CREDITO VENCIDA			Acreedores por cuentas de margen	-	
Creditos Vencidos Comerciales			Acreedores por colaterales recibidos en efectivo	-	
documentados con gta. Inmob.	874		Acreedores diversos y otras cuentas por pagar	1,799	
documentados con otras garantías	0		IMPUESTOS Y PTU DIFERIDOS (NETO)		
Sin garantía	1,475		CREDITOS DIFERIDOS Y COBROS ANTICIPADOS		39
Operaciones de factoraje financiero, descuento o cesión de derechos de crédito	0		TOTAL PASIVO		152,913
Operaciones de arrendamiento capitalizable	0				
TOTAL CARTERA DE CREDITO VENCIDA		2,349			
CARTERA DE CREDITO		207,599	CAPITAL CONTABLE		
(-) Menos:			CAPITAL CONTRIBUIDO		44,988
ESTIMACION PREV.PARA R.CREDITICIO	(2,791)		Capital Social	44,424	
CARTERA DE CREDITO (NETO)		204,808	Aportaciones para futuros aumentos de capital formalizados por su asamblea de accionistas	-	
DERECHOS DE COBRO ADQUIRIDOS		-	Prima en venta de acciones	564	
(-) Menos:			CAPITAL GANADO		44,223
ESTIMACION POR IRRECUPERABILIDAD O DIFICL COBRO	0		Reservas de Capital	9,264	
DERECHOS DE COBRO (NETO)		-	Resultados de Ejercicios anteriores	35,241	
TOTAL DE CARTERA DE CREDITO (NETO)		-	Resultado por valuacion de títulos disponibles para la venta	-	
OTRAS CUENTAS POR COBRAR (NETO)		966	Resultado por valuacion de instrumentos de cobertura de flujo de efectivo	-	
INVENTARIO DE MERCANCIAS (NETO)		-	Efecto acumulado por conversion	-	
BIENES ADJUDICADOS (NETO)		-	Remediones por beneficios definidos a los empleados	-	
PROPIEDADES, MOBILIARIO Y EQUIPO (NETO)		4,209	Resultado por tenencia de activos no monetarios	-	
INVERSIONES PERMANENTES		21,418	Resultado Neto	(282)	
ACTIVOS DE LARGA DURACION DISPONIBLES PARA LA VENTA		-	TOTAL CAPITAL CONTABLE:		89,211
IMPUESTOS Y PTU DIFERIDOS (NETO)		608			
OTROS ACTIVOS		336	TOTAL PASIVO Y CAPITAL CONTABLE:		\$ 242,124
Cargos diferidos, pagos anticipados e intangibles	144				
otros Activos a corto y largo plazo	192		INDICADORES FINANCIEROS :		
TOTAL ACTIVO	\$	242,124	Índice de Morosidad		1.14%
CUENTAS DE ORDEN:			Índice de Cobertura de Cartera Vencida		118.80%
Compromisos crediticios		30,602	Eficiencia Operativa		3.67%
Bienes en administración		246,688	ROE		-0.32%
Intereses dev.no cobrados deriv. C.Cred.vencida		518	ROA		-0.12%
Otras cuentas de Registro		468	Liquidez		6.91%

El saldo histórico del Capital Social al 31 de Diciembre de 2025 es de \$ 44'424 miles de pesos
El índice de capitalización al mes de Diciembre es de 37.69%

La Estimación Preventiva para Riesgo Crediticio se determino en \$ 2,547 conforme a

Disposiciones de Carácter General aplicables a Uniones de Crédito, equivalente \$ 1,024 al Grado de Riesgo A-1. Grado, A-2=0, B-1=0, B-2=0, B-3=72, C-1=56, C-2=0, D=0, E=1,395.
La Estimación Preventiva para Riesgo Crediticio sobre Intereses Devengados sobre creditos de Cartera Vencida es \$ 184; Estimación Inicial Adicional sobre Riesgo de Credito es de \$ 60
El presente Balance General se formuló de conformidad con los criterios de contabilidad para uniones de crédito, emitidos por la Comisión Nacional Bancaria y de valores con fundamento en lo dispuesto por los artículos 65,67 y 74 de la Ley de Uniones de Crédito, de observancia general y obligatoria, aplicados de manera consistente, encontrándose reflejadas las operaciones efectuadas por la Unión de crédito hasta la fecha arriba mencionada, las cuales se realizaron y valoraron con apego a sanas practicas y a las disposiciones aplicables.

El presente Balance General fue aprobado por el Consejo de Administración bajo la responsabilidad de los directivos que lo suscriben.
Pagina electrónica para consultar información financiera: <https://www.gob.mx/cnbv>

*La pagina de dominio de la Unión de Crédito Agropecuario e Industrial del Valle del Yaqui, S.A. de C.V. es: www.ucaivysa.com.mx
*La ruta para acceder directamente a la información financiera es: www.ucaivysa.com.mx/informacionfinanciera/

C.P. ROGELIO LEONARDO GOMEZ LIMON
DIRECTOR GENERAL

C.P. MIRIAM JANETH FIGUEROA RICARDO
AUDITOR INTERNO

LFC. GUADALUPE ELIZABETH DIAZ LOPEZ
CONTADOR GENERAL

**UNION DE CREDITO AGROPECUARIO E INDUSTRIAL
DEL VALLE DEL YAQUI, S.A. DE C.V.**
NORMAN E. BORLAUG 2100 SUR
CIUDAD OBREGON SONORA

Núm.de Institución 283

ESTADO DE RESULTADOS DEL 01 DE ENERO AL 31 DE DICIEMBRE DE 2025
(Cifras en miles de pesos)

Ingreso por Intereses		28,743
Gasto por Intereses		<u>15,891</u>
MARGEN FINANCIERO		12,852
Estimación preventiva para riesgos crediticios		<u>670</u>
MARGEN FINANCIERO AJUSTADO POR RIESGO CREDITICIO		12,182
Comisiones y tarifas cobradas	0	
Comisiones y tarifas pagadas	1,357	
Resultado por Intermediación	0	
Otros Ingresos (egresos) de la operación	387	
Gastos de Administración y promoción	<u>8,897</u>	<u>9,867</u>
RESULTADO DE LA OPERACIÓN		2,315
Part. en el resultado de subsidiarias no consolidadas, asociadas y negocios conjuntos		<u>(2,446)</u>
RESULTADOS ANTES DE IMPUESTOS A LA UTILIDAD		(131)
Impuestos a la utilidad causados	445	
Impuestos a la utilidad diferidos (netos)	<u>294</u>	<u>(151)</u>
RESULTADOS ANTES DE OPERACIONES DISCONTINUADAS		(282)
Operaciones Discontinuadas		<u>0</u>
RESULTADO NETO:		<u><u>\$ (282)</u></u>

El presente estado de resultados, se formuló de conformidad con los criterios de contabilidad para uniones de crédito, emitidos por la comisión Nacional Bancaria y de valores con fundamento en lo dispuesto por los artículos 65, 67 y 74 de la Ley de Uniones de Crédito, de observancia general y obligatoria, aplicados de manera consistente, encontrándose reflejados todos los ingresos y egresos derivados de las operaciones efectuadas por la Unión de Crédito durante el periodo arriba mencionado, las cuales se realizaron y valoraron con apego a sanas prácticas y a las disposiciones aplicables.

El presente estado de resultados fue aprobado por el Consejo de Administración bajo la responsabilidad de Los directivos que lo suscriben.

El índice de capitalización al mes de Diciembre es de 37.69%

La Estimación Preventiva para Riesgo Crediticio se determino en \$ 2,547 conforme a Disposiciones de Carácter General aplicables a Uniones de Crédito, equivalente \$ 1,024 al Grado de Riesgo A-1. Grado, A-2 =0, B-1=0, B-2=0, B-3=72, C-1=56, C-2=0, D=0, E=1,395.

La Estimación Preventiva para Riesgo Crediticio sobre Intereses Devengados sobre creditos de Cartera Vencida es \$ 184; Estimacion Inicial Adicional sobre Riesgo de Credito es de \$ 60

Pagina electrónica para consultar información financiera: <https://www.gob.mx/cnbv>

"La pagina de dominio de la Union de Crédito Agropecuario e Industrial del Valle del Yaqui, S.A. de C.V. es: www.ucaivysa.com.mx

"La ruta para acceder directamente a la información financiera es: www.ucaivysa.com.mx/informacionfinanciera/"

C.P. ROGELIO LEONARDO GOMEZ LIMON
DIRECTOR GENERAL

LFC. GUADALUPE ELIZABETH DIAZ LOPEZ
CONTADOR GENERAL

C.P. MIRIAM JANETH FIGUEROA RICARDO
AUDITOR INTERNO

UNION DE CREDITO AGROPECUARIO E INDUSTRIAL DEL VALLE DEL YAQUI, S.A. DE C. V.
NORMAN E. BORLAUG 2100 SUR, CIUDAD OBREGON, SONORA

ESTADO DE VARIACIONES EN EL CAPITAL CONTABLE DEL 01 DE ENERO AL 31 DE DICIEMBRE DE 2025
 (Cifras en miles de pesos)

Concepto	Participación Controladora	Capital contribuido			Capital ganado								Participación No Controladora	Total capital contable
		Capital social	Aportaciones para futuros aumentos de capital formalizados en asamblea de accionistas	Prima en venta de acciones	Reservas de capital	Resultado de ejercicios anteriores	Resultado por valuación de títulos disponibles para la venta	Resultado por valuación de instrumentos de cobertura de flujos de efectivo	Efecto acumulado por conversión	Remediones por beneficios definidos a los empleados	Resultado por tenencia de activos no monetarios	Resultado neto		
Saldo al 1 de Enero de 2025	89,298	44,399	0	549	8,939	30,317	0	0	0	0	0	5,094	0	89,298
MOVIMIENTOS INHERENTES A LAS DECISIONES DE LOS PROPIETARIOS														
Suscripción de acciones	40	25		15	0	0	0	0	0	0	0	0	0	40
Capitalización de utilidades	0													0
Constitución (disminución) de reservas	-				325	(325)							0	-
Traspaso del resultado neto a result.ejercicios anteriores	0					5,094						(5,094)		0
Pago de dividendos														0
Otros	154					154								154
Total mov inherentes a las decisiones de los propietarios	194	25	0	15	325	4,923	0	0	0	0	0	(5,094)	0	194
MOVIMIENTOS INHERENTES AL RECONOCIMIENTO DE LA UTILIDAD INTEGRAL														
Resultado neto	(282)											(282)	0	(282)
Resultado por valuación de títulos disponibles para la venta	-						0							-
Resultado por valuación de instrumentos de cobertura de flujos de efectivo														0
Efecto acumulado por conversión														-
Remediones por por beneficios definidos a los empleados														0
Resultado por tenencia de activos no monetarios	-					-								-
Total mov.inherentes al reconoc.de utilidad integral	(282)	0	0	0	0	-	0	0	0	0	0	(282)	0	(282)
Saldo al 31 de Diciembre de 2025	89,211	44,424	0	564	9,264	35,240	0	0	0	0	0	(282)	0	89,211

El presente Estado de Variaciones en el capital contable se formulo de conformidad con los criterios de contabilidad para uniones de crédito,emitidos por la Comisión Nacional Bancaria y de Valores con fundamento en lo dispuesto por los artículos 65, 67 y 74 de la Ley de Uniones de Crédito, de observancia general y obligatoria, aplicados de manera consistente encontrandose reflejados todos los movimientos en las cuentas de capital contable derivados de las operaciones efectuadas por la Unión de Crédito durante el periodo arriba mencionada, las cuales se realizaron y valoraron con apego a sanas practicas y a las disposiciones aplicables.

El presente Estado de Variaciones en el capital contable fue aprobado por el Consejo de Administración bajo la responsabilidad de los Directivos que lo suscriben.

El índice de capitalización al mes de Diciembre es de 37.69%


Página electrónica para consultar información financiera: <https://www.gob.mx/cnbv>

*La página de dominio de la Unión de Crédito Agropecuario e Industrial del Valle del Yaqui, S.A. de C.V. es: www.ucaivysa.com.mx

*La ruta para acceder directamente a la información financiera es: www.ucaivysa.com.mx/informacionfinanciera/


 C.P. ROGELIO LEONARDO GOMEZ LIMON
 DIRECTOR GENERAL


 LFC. GUADALUPE ELIZABETH DIAZ LOPEZ
 CONTADOR GENERAL


 C.P. MIRIAM JANETH FIGUEROA RICARDO
 AUDITOR INTERNO

UNION DE CREDITO AGROPECUARIO E INDUSTRIAL DEL VALLE DEL YAQUI SA DE CV
NORMAN E. BORLAUG 2100 SUR, CIUDAD OBREGON, SONORA

ESTADO DE FLUJOS DE EFECTIVO
DEL 1 DE ENERO AL 31 DE DICIEMBRE DE 2025
(Cifras en miles de pesos)

		<u>Núm.de Institución</u>
Resultado Neto		(282)
Ajustes por partidas que no implican flujo de efectivo		
Pérdidas por deterioro o efecto por reversión del det.asociado a act.de inversión		
Depreciaciones de propiedades, mobiliario y equipo	396	
Amortizaciones de activos intangibles	-	
Provisiones	-	
Impuestos a la utilidad causados y diferidos	(294)	
Participación en el resultado de subsidiarias no consolidadas, asociadas y negocios conjuntos	2,446	
Operaciones discontinuadas		
Otros	58	2,606
Actividades de operación		
Cambio en cuentas de margen		657
cambio en inversiones en valores		-
cambio en deudores por reporto		-
cambio en derivados (activo)		-
cambio en cartera de crédito (neto)		(21,393)
cambio en derechos de cobro adquiridos (neto)		-
cambio en bienes adjudicados (neto)		-
cambio en inventario		142
cambio en otros activos operativos		-
cambio en pasivos bursátiles		-
cambios en préstamos bancarios, de socios y de otros organismos		17,521
cambio en colaterales vendidos		-
cambio en derivados (pasivo)		-
cambio en otros pasivos operativos		(665)
cambio en instrumentos de cobertura (de partidas cubiertas relacionadas con actividades de operación)		-
cobros de impuestos a la utilidad (devoluciones)		-
pagos de impuestos a la utilidad		47
Flujo netos de efectivo de actividades de operación		(1,367)
Actividades de Inversión		
cobros por disposición de propiedades, mobiliario y equipo		-
pagos por adquisición de propiedades, mobiliario y equipo		(14)
cobros por disposición de subsidiarias, asociadas y acuerdos con control conjunto		-
pagos por adquisición de subsidiarias, asociadas y acuerdos con control conjunto		-
cobros por disposición de otras inversiones permanentes		-
pagos por adquisición de otras inversiones permanentes		-
cobro de dividendos en efectivo		-
pagos por adquisición de activos intangibles		-
cobros por disposición de activos larga duración disponibles para la venta		-
cobros por disposición de otros activos larga duración		-
pagos por disposición de otros activos larga duración		-
cobros asociados a instrumentos de cobertura (de partidas cubiertas relacionadas con actividades de inversión)		-
pagos asociados a instrumentos de cobertura (de partidas cubiertas relacionadas con actividades de inversión)		-
flujo netos de efectivo de actividades de inversión		(14)
Actividades de financiamiento		
cobros por emisión de acciones		40
pagos por reembolso de capital social		-
pago de dividendos en efectivo		-
pagos asociados a la recompra de acciones propias		-
flujos netos de efectivo de actividades de financiamiento		40
Incremento o disminución neta de efectivo		
Efectos por cambios en el valor del efectivo y equivalentes de efectivo		(1,341)
Efectivo y equivalentes de efectivo al inicio del periodo		3,973
Efectivo y equivalentes de efectivo al final del periodo		2,632

El presente estado de flujos de efectivo se formuló de conformidad con los criterios de contabilidad para uniones de crédito emitidos por la Comisión Nacional Bancaria y de Valores, con fundamento en lo dispuesto por los artículos 65, 67 y 74 de la Ley de Uniones de Crédito, de observancia general y obligatoria, aplicados de manera consistente, encontrándose reflejadas todas las entradas y salidas de efectivo derivadas de las operaciones efectuadas por la unión de crédito durante el periodo arriba mencionado, las cuales se realizaron y valoraron con apego a sanas prácticas y a las disposiciones aplicables.

El presente estado de flujos de efectivo fue aprobado por el consejo de administración bajo la responsabilidad de los directivos que lo suscriben.

El índice de capitalización al mes de Diciembre es de 37.69%

Página electrónica para consultar información financiera: <https://www.gob.mx/cnbv>


"La página de dominio de la Unión de Crédito Agropecuario e Industrial del Valle del Yaqui, S.A. de C.V. es: www.ucaivysa.com.mx

"La ruta para acceder directamente a la información financiera es: www.ucaivysa.com.mx/informacionfinanciera/

C.P. ROGELIO LEONARDO GOMEZ LIMON
DIRECTOR GENERAL

LFC. GUADALUPE ELIZABETH DIAZ LOPEZ
CONTADOR GENERAL

C.P. MIRIAM JANETH FIGUEROA RICARDO
AUDITOR INTERNO



Unión de Crédito Agropecuario e Industrial del Valle del Yaqui, S.A. de C.V.

Notas a los Estados Financieros
del 01 de Enero al 31 de Diciembre de 2025
(Miles de pesos)


- 1. Disponibilidades.-** Se valúan a valor nominal, en el caso de moneda extranjera se valúan conforme el criterio contable establecido por la Comisión Nacional Bancaria y de Valores, el tipo de cambio de cierre de jornada a la fecha de transacción o de elaboración de los Estados Financieros, según corresponda, publicado por Banco de México en su página de internet www.banxico.org.mx.
- 2. Inmuebles. Mobiliario y equipo.-** Se encuentran expresados con base en los factores de actualización derivados de la Unidad de Inversión (UDI), según se menciona en la nota 2b. La depreciación de inmuebles, mobiliario y equipo se calcula por el método de línea recta aplicando las tasas anuales que se mencionan a continuación:

<u>Tipo de activo</u>	<u>Tasas</u>
Construcciones	5%
Equipo de cómputo	25% y 30%
Mobiliario	10%
Equipo de transporte	25%

- 3. Inversiones permanentes en acciones. - \$21,418** Estas inversiones, que representan el 5% del capital social de la compañía emisora, se valúan a través del método de participación.
- 4. Estimación preventiva para riesgos crediticios.-** Representa la estimación para créditos irrecuperables reconocida por la unión de crédito, con base en la metodología general y paramétrica establecida por la Comisión Nacional Bancaria y de Valores, que en términos generales consiste en estratificar a la cartera de conformidad con los días de mora y establecer mayor porcentaje de estimación preventiva a mayor número de días de mora.

En esta metodología se establece un porcentaje de estimación preventiva aun en la cartera que no tiene ningún día de mora.

Los intereses devengados no cobrados de créditos que se consideran vencidos se provisionan al 100 %, en el momento en que el crédito se traspa a cartera vencida.



Unión de Crédito Agropecuario e Industrial del Valle del Yaqui, S.A. de C.V.

Notas a los Estados Financieros
del 01 de Enero al 31 de Diciembre de 2025
(Miles de pesos)

Los créditos otorgados por la unión de crédito, por tipo de préstamo son los siguientes:

Créditos Comerciales	CARTERA DE CREDITO COMERCIAL			ESTIMACIÓN PREVENTIVA DE RIESGOS		
	Créditos Comerciales s/Restricción	Créditos Comerciales Restringidos	Total, Cartera Crédito Vigente	Créditos Comerciales s/Restricción	Créditos Comerciales Restringidos	Total, Estimación
Documentados con garantía Inmobiliaria	174,220	6,127	180,347	996	31	1,027
Documentados con otras garantías	4,102	0	4,102	21		21
Sin garantía	20,801		20,801	1,499		1,499
Totales	\$ 199,123	\$ 6,127	\$ 205,250	\$ 2,516	\$ 31	\$ 2,547

Los intereses devengados vigentes por tipo de crédito se componen de la siguiente manera:

Tipo de Créditos	Créditos Comerciales sin Restricción	Créditos Comerciales Restringidos	Total Intereses
Documentados con garantía Inmobiliaria	8,032	279	8,311
Documentados con otras garantías	189	0	189
Sin garantía	525	0	525
Totales	\$ 8,746	\$ 279	\$ 9,025


La cartera vencida por tipo de crédito, así como los plazos a partir de la fecha en que fue considerada como tal, son como sigue:

Tipo de Créditos	1 a 120 días	121 a 240 días	241 a 365 días
Documentados con garantía Inmobiliaria	112	555	207
Documentados con otras garantías	0	0	0
Sin garantía	0	0	1,475
TOTAL	\$ 112	\$ 555	\$ 1,682

[Handwritten signature]

[Handwritten signature]

[Handwritten signature]



Unión de Crédito Agropecuario e Industrial del Valle del Yaqui, S.A. de C.V.

Notas a los Estados Financieros
del 01 de Enero al 31 de Diciembre de 2025
(Miles de pesos)

Los resultados de la calificación de la cartera crediticia comercial al 31 de diciembre de 2025 de conformidad con los artículos 101 Y 104 de las disposiciones de carácter general de la Comisión Nacional Bancaria y de Valores, publicadas el 19 de enero de 2009 y modificadas en diversas fechas, se presentan a continuación:

Concepto	Cartera Crédito Comercial	Grados de Riesgo	Estimación Preventiva	Estimaciones Adicionales
Cartera Vigente	205,250	A-1	1,061	60
Cartera Vencida	2,349	Otros grados de Riesgo	1,486	184
Totales	\$ 207,599		\$ 2,547	\$ 244

Esta clasificación, debido al monto de los créditos que ha otorgado la Unión, se realizó utilizando la metodología paramétrica de calificación contenida en las mismas disposiciones de la Comisión Nacional de Bancaria y de Valores a las que se hizo referencia, que mencionan que debe constituirse una estimación preventiva del **0.5%** y asignársele un grado de riesgo A-1 a los casos de cartera comercial que no ha sido sujeta de una reestructuración como resultado de ser considerada como cartera emproblemada, además de no presentar mora. Estimaciones Adicionales **\$ 244**, correspondiente a la Estimación Inicial de Riesgo de Crédito por **\$ 60** y de Intereses devengados sobre cartera de crédito vencida por **\$ 184**.

5. **Préstamos bancarios, de socios y de otros organismos.** - Los préstamos bancarios, de socios y de otros organismos, son los siguientes:


Cifras en miles de pesos

CONCEPTO	SALDO INSOLUTO AL 31 DICIEMBRE 2025		Vencimiento	Tasa de Interés (Promedio)	Moneda	Garantías	Monto de la Línea Autorizada	Capital	
	CORTO PLAZO	LARGO PLAZO						Ejercido	Pendiente de Ejercer
Instituciones de Banca Múltiple:									
Banco Santander México, SA		-			M.N	Prenda	20,000	-	20,000
Banco Nacional de México, SA	63,582		sep.-26	12.14%	M.N	Prenda	75,000	62,920	12,080
Banco Sabadell	24,289		ago.-26	11.21%	M.N	Prenda	30,000	23,698	6,302
Banco del Bajío, SA	3,500		jun.-26	11.88%	M.N	Prenda	30,000	3,400	26,600
Préstamos de socios:									
Préstamos de socios	50,161		jun.-26	10.65%	M.N	N/A	N/A	N/A	N/A
Instituciones de Banca de Desarrollo:									
Financiera Nacional de Desarrollo Agropecuario, Rural y Forestal		6,965	dic.-27	11.03%	M.N	Prenda	162,075	6,723	155,352
Banco del Bajío, SA		2,338	jul.-32	11.88%	M.N	Prenda	25,000	2,228	22,772
Totales	\$ 141,532	\$ 9,303					\$ 342,075	\$ 98,969	\$ 243,106

Peram

[Handwritten signature]

[Handwritten signature]



Unión de Crédito Agropecuario e Industrial del Valle del Yaqui, S.A. de C.V.

Notas a los Estados Financieros
del 01 de Enero al 31 de Diciembre de 2025
(Miles de pesos)

6. Los ingresos por intereses se componen de la siguiente manera:

Ingresos por Intereses:			\$ 28,743
Intereses de Disponibilidades		\$ 65	
Intereses de cartera de crédito vencida		604	
Intereses y rendimientos a Favor		646	
Intereses y rend. a favor en Oper. de Reporto		0	
Interés de cartera de Crédito vigente:		27,001	
Créditos Comerciales sin Restricción	\$25,548		
Créditos Comerciales Restringidos	1,453		
Comisiones por el Otorgamiento del Crédito		413	
Utilidad por Valoración		14	

7. Otras cuentas por cobrar: El rubro de otras cuentas por cobrar se compone de los siguientes conceptos:


Concepto	30-Dic-25
Saldos a Favor de impuestos	131
Préstamos y otros adeudos del personal	808
Pago por cuenta de socios	27
Otros Deudores	0
Total	\$ 966

8. Inmuebles, mobiliario y equipo: Los inmuebles, mobiliario y equipo de la unión de crédito al 31 de diciembre de 2024 y 31 de diciembre de 2025 se integran de los siguientes montos:

Concepto	31-Dic-24	Movimientos	31-Dic-25
Terreno	73		73
Edificios	6,963		6,963
Mobiliario y Equipo	1,417	14	1,431
Equipo de Computo	1,620		1,620
Equipo de Transporte	582		582
Depreciación Acumulada	(9,183)	(396)	(9,579)
Total Histórico	1,472	(382)	1,090
Ajuste por Actualización Neto	3,119		3,119
Total	\$ 4,591	\$ (382)	\$ 4,209

9. Inversiones permanentes en acciones: Estas inversiones están representadas por la valuación a través del método de participación del 5% del capital social de comercializadora Agroindustrial AOASS, SA de CV. Por así requerirlo la Ley General de Organizaciones y Actividades Auxiliares de Crédito, esta inversión fue autorizada previamente por la secretaria de Hacienda y Crédito Público, con fecha 29 de noviembre de 2009.

Annam *[Signature]* *JUANETA DIAZ*



Unión de Crédito Agropecuario e Industrial del Valle del Yaqui, S.A. de C.V.


Notas a los Estados Financieros
del 01 de Enero al 31 de Diciembre de 2025
(Miles de pesos)


- 10. Capital contable:** Al 31 de diciembre de 2025 el capital social de la Unión de Crédito se compone de 8,500,000 acciones de la serie "A", y 500,000 acciones de la serie "B" con un valor nominal de \$ 10 cada una. Al 31 de diciembre de 2025 el capital social exhibido es de \$ **44,424** miles de pesos, las cuentas del capital contable se integran como sigue:

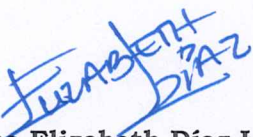
Capital Contribuido:		\$ 44,988
Capital Social	\$ 44,424	
Prima en venta acciones	564	
Capital Ganado:		44,223
Reservas de Capital	9,264	
Resultados de ejercicios anteriores	35,241	
Resultados por Valuación de Títulos Disp.	0	
Resultado Neto	(282)	
Total Capital Contable:		\$ 89,211

11. Autorización de la emisión de los estados financieros:

La emisión de los estados financieros y sus notas al 31 de diciembre de 2025 fue autorizada por el Consejo de Administración el día 29 de enero de 2026.


C.P. Rogelio Leonardo Gómez Limón
Director General


C.P. Miriam Janeth Figueroa Ricardo
Auditor Interno


LFC. Guadalupe Elizabeth Díaz López
Contador General

UNION DE CREDITO AGROPECUARIO E INDUSTRIAL DEL VALLE DEL YAQUI, S.A. DE C.V.
NORMAN E. BORLAUG 2100 SUR; CIUDAD OBREGON; SONORA

INDICADORES FINANCIEROS AL 31 DE DICIEMBRE DE 2025

INDICADOR	PERIODOS					
	dic-25	sep-25	jun-25	mar-25	dic-24	sep-24
INDICE DE MOROSIDAD (IMOR)	1.14%	2.26%	0.88%	2.65%	2.37%	0.12%
INDICE DE COBERTURA DE CARTERA CREDITO VENCIDA (ICOR)	118.80%	118.61%	123.77%	52.96%	49.46%	458.67%
EFICIENCIA OPERATIVA	3.67%	3.28%	1.78%	0.88%	3.97%	3.46%
RENDIMIENTO SOBRE EL CAPITAL (ROE)	-0.32%	1.44%	2.89%	0.54%	5.70%	4.47%
RENDIMIENTO SOBRE LOS ACTIVOS (ROA)	-0.12%	0.67%	1.06%	0.20%	2.26%	2.06%
COEFICIENTE DE LIQUIDEZ	6.91%	6.10%	20.70%	5.34%	9.92%	27.70%
ICAP	37.69%	49.03%	41.24%	37.49%	42.10%	54.03%
APALANCAMIENTO	1.71	1.16	1.73	1.74	1.52	1.17

INDICE DE MOROSIDAD :

SALDO DE LA CARTERA DE CREDITO VENCIDA AL CIERRE DEL TRIMESTRE
SALDO DE LA CARTERA DE CREDITO TOTAL AL CIERRE DEL TRIMESTRE

INDICE DE COBERTURA DE CARTERA CREDITO VENCIDA :

SALDO DE LA ESTIMACION PREVENTIVA PARA RIESGO CREDITICIO AL CIERRE DEL TRIMESTRE
SALDO DE LA CARTERA DE CREDITO VENCIDA AL CIERRE DEL TRIMESTRE

EFICIENCIA OPERATIVA :

GASTOS DE ADMINISTRACION DEL TRIMESTRE ANUALIZADOS
 ACTIVO TOTAL PROMEDIO

ROE :

RESULTADO NETO DEL TRIMESTRE ANUALIZADO
 CAPITAL CONTABLE PROMEDIO

ROA :

RESULTADO NETO DEL TRIMESTRE ANUALIZADO
 ACTIVO TOTAL PROMEDIO

COEFICIENTE DE LIQUIDEZ :

ACTIVOS LIQUIDOS
PASIVOS LIQUIDOS

ICAP:

CAPITAL NETO
 ACTIVOS SUJ. A RIESGO DE CRÉDITO + ACTIVOS SUJ. A RIESGO DE MERCADO

APALANCAMIENTO:

PASIVO TOTAL
 CAPITAL CONTABLE

ACTIVO LIQUIDO = DISPONIBILIDADES + TITULOS POR NEGOCIAR + TITULOS DISPONIBLES PARA LA VENTA SIN RESTRICCION

PASIVO LIQUIDO = PRESTAMOS BANCARIOS Y DE OTROS ORGANISMOS A CORTO PLAZO